MACKENZIE
Placements

FNB de revenu fixe activement gérés de Mackenzie

Les FNB de revenu fixe activement gérés de Mackenzie sont conçus afin de permettre aux gestionnaires de portefeuille d'être opportunistes et d'améliorer la gestion des risques tout en visant à générer de solides rendements ajustés au risque. Ces FNB donnent un accès avantageux sur le plan économique aux titres à revenu fixe et sont gérés par l'équipe chevronnée des placements à revenu fixe Mackenzie, dirigée par Steve Locke.

FNB de revenu fixe canadien de base plus Mackenzie

MKB

Dupuis le lancement	04/19/16
Frais de gestion	0,40 %
Note de crédit moyenne	A
Rend. à l'échéance	2,25 %
Duration	5,4 années
Catégorie	Revenu fixe canadien
Tolérance au risque	Faible
Fréq. de distribution	Mensuelle

Performance

1 mois	0,67 %
DDA	-3,01 %
1 an	-1,25 %
3 ans	4,84 %
5 ans	3,49 %
DL	3,87 %

- Cherche à procurer un revenu courant stable, tout en mettant l'accent sur la préservation du capital.
- Investit principalement dans des titres du gouvernement canadien, des titres à revenu fixe de sociétés et des titres adossés à des créances mobilières de catégorie investissement avec des échéances de plus d'un an.
- Gestion active motivant les décisions sur les secteurs, la duration et le crédit

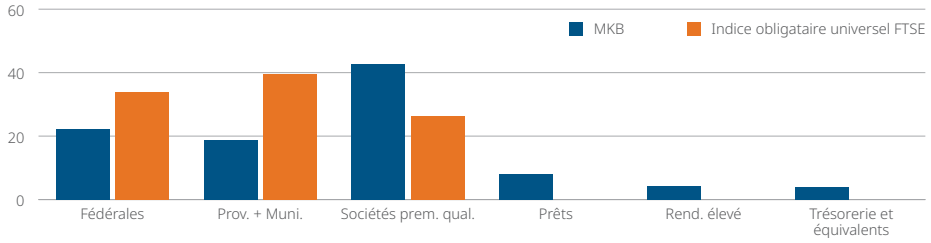

Répartition sectorielle

- **22,2 %** Fédérales
- **18,9 %** Prov. + Muni.
- **42,8 %** Sociétés prem. qual.
- **7,9 %** Prêts
- **4,2 %** Rend. élevé
- **3,9 %** Trésorerie et équivalents

Répartition du crédit

- **62,1 %** A/supérieure
- **22,2 %** BBB
- **5,6 %** BB
- **5,6 %** B
- **4,5 %** Autre*

FNB de revenu fixe à court terme canadien Mackenzie

MCSB

- Cherche à offrir un flux de revenu régulier, tout en misant sur la préservation du capital
- Investit principalement dans des titres à revenu fixe émis par des gouvernements, des entités liées à des gouvernements et des sociétés du Canada.
- Portefeuille de courte durée en mettant l'accent sur les obligations de sociétés et de rendement accru

Dupuis le lancement	11/22/17
Frais de gestion	0,35 %
Note de crédit moyenne	A+
Rend. à l'échéance	1,57 %
Duration	0,7 année
Catégorie	Revenu fixe canadien à court terme
Tolérance au risque	Faible
Fréq. de distribution	Mensuelle

Performance

1 mois	-0,17 %
DDA	-0,38 %
1 an	1,81 %
3 ans	3,02 %
DL	2,77 %

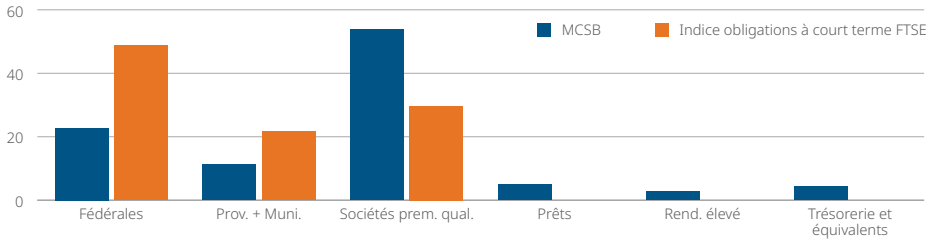

Répartition sectorielle

- **22,8 %** Fédérales
- **11,2 %** Prov. + Muni.
- **53,8 %** Sociétés prem. qual.
- **4,9 %** Prêts
- **2,8 %** Rend. élevé
- **4,4 %** Trésorerie et équivalents

Répartition du crédit

- **69,0 %** A/supérieure
- **19,1 %** BBB
- **3,2 %** BB
- **3,9 %** B
- **4,9 %** Autre*

FNB de revenu fixe mondial de base plus Mackenzie

MGB

- Cherche à procurer un revenu courant stable, tout en mettant l'accent sur la préservation du capital.
- Investit principalement dans des titres à revenu fixe de catégorie investissement libellés en devise canadienne ou étrangère et émis par des sociétés ou des gouvernements
- Occasions de base plus dans les 5 sources d'alpha : région, duration, devise, crédit et secteur

Dupuis le lancement	04/19/16
Frais de gestion	0,60 %
Note de crédit moyenne	BBB+
Rend. à l'échéance	3,00 %
Duration	1,1 année
Catégorie	Revenu fixe mondial
Tolérance au risque	Faible
Fréq. de distribution	Mensuelle

Performance

1 mois	0,43 %
DDA	-1,79 %
1 an	0,78 %
3 ans	3,71 %
5 ans	2,39 %
DL	2,70 %

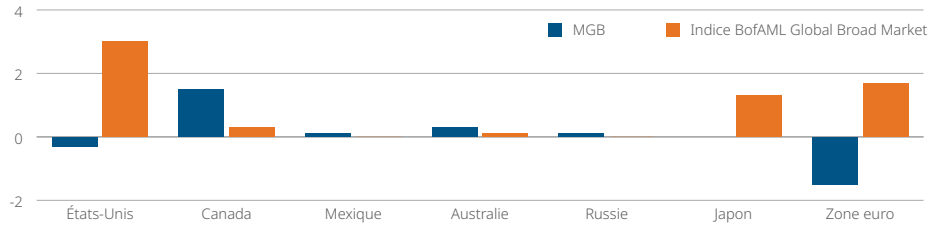

Répartition sectorielle

- **33,2 %** Obligations d'État
- **24,9 %** Marchés émergents
- **22,6 %** Sociétés prem. qual.
- **8,7 %** Prêts
- **8,3 %** Rend. élevé
- **2,3 %** Trésorerie et équivalents

Répartition du crédit

- **45,9 %** A/supérieure
- **27,6 %** BBB
- **12,6 %** BB
- **8,4 %** B
- **5,5 %** Autre*

FNB d'obligations sans contraintes Mackenzie

MUB

- Vise à produire un rendement total positif sur un cycle du marché.
- Investit principalement dans des titres à revenu fixe d'émetteurs de partout au monde.
- Processus de placement tactique, souple, indifférent à l'indice et accent mis sur la protection contre le risque de baisse

Dupuis le lancement	04/19/16
Frais de gestion	0,50 %
Note de crédit moyenne	BBB-
Rend. à l'échéance	3,65 %
Duration	1,2 année
Catégorie	Rend. élevé
Tolérance au risque	Faible
Fréq. de distribution	Mensuelle

Performance

1 mois	0,21 %
DDA	-0,64 %
1 an	2,67 %
3 ans	3,65 %
5 ans	4,18 %
DL	4,48 %

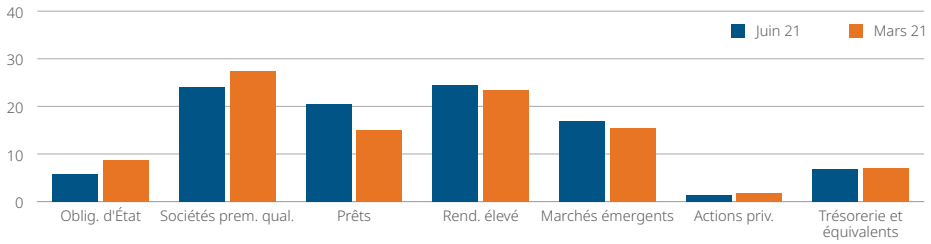

Répartition sectorielle

- **5,7 %** Obligations d'État
- **24,0 %** Sociétés prem. qual.
- **20,5 %** Prêts
- **24,5 %** Rend. élevé
- **17,0 %** Marchés émergents
- **1,4 %** Actions privilégiées
- **6,9 %** Trésorerie et équivalents

Répartition du crédit

- **28,2 %** A/supérieure
- **17,8 %** BBB
- **18,2 %** BB
- **24,6 %** B
- **11,1 %** Autre*

FNB de revenu fixe mondial à rendement élevé Mackenzie

MHYB

- Cherche à procurer un revenu courant stable
- Investit principalement dans des titres de société et instruments à revenu fixe à rendement plus élevé, et dans d'autres titres à revenu fixe émis par des sociétés ou des gouvernements de toute envergure, n'importe où dans le monde.
- Approche active disciplinée envers les placements à rendement élevé favorise l'évaluation du risque et le potentiel de rendement

Dupuis le lancement	04/26/17
Frais de gestion	0,60 %
Note de crédit moyenne	BB-
Rend. à l'échéance	4,80 %
Duration	4,77 années
Catégorie	Rend. élevé
Tolérance au risque	Faible à moyenne
Fréq. de distribution	Mensuelle

Performance

1 mois	1,10 %
DDA	2,68 %
1 an	11,61 %
3 ans	6,44 %
DL	5,35 %

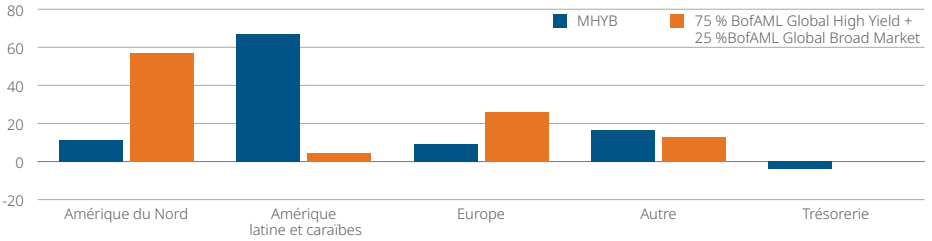

Répartition sectorielle

- **6,1 %** Sociétés prem. qual.
- **9,6 %** Prêts
- **68,1 %** Rend. élevé
- **11,2 %** Marchés émergents
- **3,2 %** Actions privilégiées
- **1,9 %** Trésorerie et équivalents

Répartition du crédit

- **1,5 %** A/supérieure
- **12,2 %** BBB
- **40,6 %** BB
- **32,3 %** B
- **13,3 %** Autre*

FNB de revenu à taux variable Mackenzie

MFT

Dupuis le lancement	04/19/16
Frais de gestion	0,60 %
Note de crédit moyenne	B
Rend. à l'échéance	4,69 %
Duration	5,03 années
Catégorie	Revenu fixe à taux variable
Tolérance au risque	Faible à moyenne
Fréq. de distribution	Mensuelle

Performance

1 mois	0,47 %
DDA	3,32 %
1 an	10,16 %
3 ans	2,36 %
5 ans	4,89 %
DL	4,91 %

- Vise à produire un revenu courant.
- Investit principalement dans des titres de créance à taux variable et/ou des titres de créance à rendement élevé d'émetteurs de partout au monde.
- Différences observées dans le cadre de recherches fondamentales du crédit

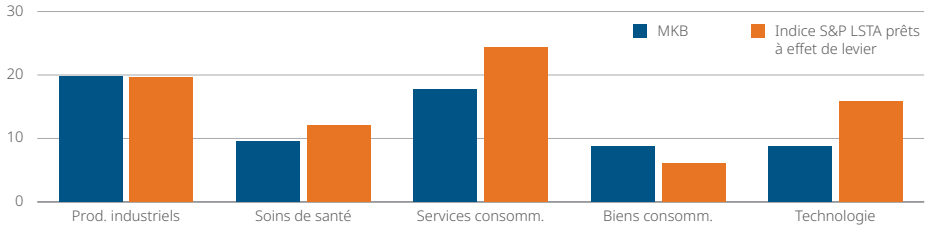

Répartition sectorielle

- **95,9 %** Prêts
- **4,8 %** Rend. élevé
- **2,1 %** Autre
- **2,9 %** Trésorerie et équivalents

Répartition du crédit



- **0,3 %** A/supérieure
- **4,2 %** BBB
- **21,8 %** BB
- **72,1 %** B
- **1,5 %** Autre*

Pour obtenir de plus amples renseignements à propos des FNB actifs de Mackenzie, veuillez communiquer avec votre équipe des ventes Mackenzie ou consulter le site placementsmackenzie.com/fnb

* CCC/inférieure/sans cote, et Espèces

Réservé aux conseillers. Aucune partie des renseignements contenus aux présentes ne peut être reproduite ou distribuée au public, car ces renseignements ne sont pas conformes aux normes applicables sur les communications de vente à l'intention des investisseurs. Mackenzie ne sera tenue aucunement responsable de tout conseiller qui communiquera ces renseignements aux investisseurs. Les placements dans les fonds négociés en bourse peuvent donner lieu à des commissions, des frais de gestion, des frais de courtage et d'autres frais. Veuillez lire le prospectus avant d'investir. Les taux de rendement indiqués correspondent au rendement annuel composé historique total au 30 juin 2021 et tiennent compte des variations de la valeur unitaire et du réinvestissement de toutes les distributions, exclusion faite des frais d'acquisition, frais de rachat, frais de distribution, autres frais accessoires ou impôts sur le revenu payables par tout investisseur et qui auraient réduit le rendement. Les fonds négociés en bourse ne sont pas garantis, leur valeur varie fréquemment et leur rendement antérieur peut ne pas se reproduire.