

# Fonds toutes obligations Chine Mackenzie ChinaAMC Série F

## Revenu fixe et marché monétaire

### Rendement annualisé composé 30/04/2023

1 mois	-1,1 %
3 mois	-2,5 %
Année à ce jour	0,7 %
1 an	4,5 %
Depuis le lancement (oct. 2021)	2,7 %

### Répartition régionale 31/03/2023

<b>TRÉSORERIE ET ÉQUIV.</b>	
Trésorerie et équivalents	12,2 %
<b>GLOBALEMENT</b>	
Chine	87,8 %

### Répartition sectorielle 31/03/2023

Obligations de sociétés	57,5 %	Trésorerie et équivalents	12,2 %
Titres à revenu fixe étrangers	30,3 %		

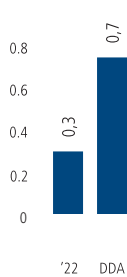
### Répartition par cote\*\*\* 31/03/2023

AAA	0,0 %	B	1,2 %
AA	0,0 %	CCC et moins	0,0 %
A	11,1 %	Oblig. non évaluées	70,8 %
BBB	3,2 %	Trésorerie et équivalents	12,2 %
BB	1,5 %	Actions	0,0 %

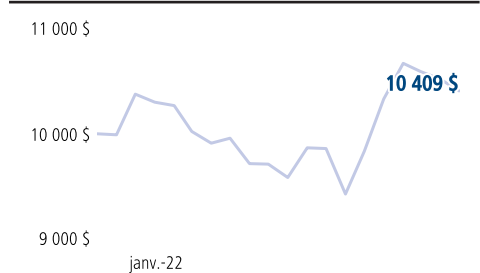
### Gestionnaires de portefeuille

China Asset Management Co.  
Frank Zheng

### Rendement pour l'année civile (%) 30/04/2023



### Valeur d'un placement de 10 000 \$ 30/04/2023



### Principaux titres\*\* 31/03/2023

Les principaux titres représentent 48,4 % du fonds

Banque de développement agricole de Chine 3,92 % 18-06-2051	6,2 %
Banque de développement de Chine 3,49 % 08-11-2041	5,7 %
Bank of Communications Co. Ltd. 0 % 07-11-2023	5,4 %
Gouvernement de Chine 3,81 % 14-09-2050	5,1 %
Agricultural Bank of China Ltd. 3,38 % 13-04-2024	4,7 %
Bank of China Ltd. 3,15 % 05-08-2023	4,6 %
Industrial & Commercial Bank of China Ltd.	4,6 %
China Construction Bank Corp. 0 % 13-06-2023	4,5 %
Gouvernement de Chine 3,39 % 16-03-2050	3,8 %
Banque d'exportation et d'importation de Chine 3,14 % 02-04-2024	3,7 %

NOMBRE TOTAL DE PLACEMENTS EN TITRES À REVENU FIXE : 35

### Évaluation du risque du fonds

L'évaluation du risque du fonds n'est pas disponible pour les fonds qui existent depuis moins de trois ans.

Source : Placements Mackenzie

### Données clés sur le fonds

Actif total du fonds : 21,2 millions \$

Valeur liquidative par titre (28/04/2023) : 10,01 \$CA

RFG (sept. 2022) : F : 0,89 % A : 1,94 %

Frais de gestion : F : 0,65 % A : 1,55 %

Dernière distribution :

SÉRIE	FRÉQUENCE	MONTANT	DATE
F	Mensuelle	0,0207	4/21/2023
A	Mensuelle	0,0123	4/21/2023
FB	Mensuelle	0,0197	4/21/2023
PW	Mensuelle	0,0164	4/21/2023
PWFB	Mensuelle	0,0224	4/21/2023

### Codes du fonds :

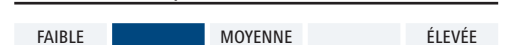
SÉRIE (\$ CA)	PRÉFIXE	FA	FR *	FM2 *	FM3 *
F	MFC	8303	—	—	—
A	MFC	—	8298	8300	8299
FB	MFC	8304	—	—	—
PW	MFC	8306	—	—	—
PWFB	MFC	8307	—	—	—

D'autres séries du fonds sont disponibles à l'adresse [placementsmackenzie.com/codesdefonds](http://placementsmackenzie.com/codesdefonds)

### Pourquoi investir dans ce fonds?

- Accès au marché obligataire chinois, lequel ne peut être ignoré puisqu'il constitue le deuxième plus important marché de titres à revenu fixe du monde.
- Les obligations chinoises présentent un potentiel de revenu supérieur à celui des marchés développés, ainsi qu'une faible corrélation avec les marchés développés et émergents.
- Fondé en 1998, ChinaAMC est un gestionnaire de portefeuille spécialiste de ce marché.

### Tolérance au risque



\* À compter du 1er juin 2022, le mode de souscription avec frais de rachat et le mode de souscription avec frais modérés ne seront plus offerts pour l'achat de titres, y compris les achats faits au moyen d'un programme systématique comme un programme de prélèvements préautorisés. Il demeurera possible d'échanger des titres d'un fonds Mackenzie acquis selon le mode de souscription avec frais de rachat ou avec frais modérés pour des titres d'un autre fonds Mackenzie selon le même mode de souscription, jusqu'à l'expiration du barème applicable des frais de rachat.

\*\* Les principaux titres en portefeuille de ce fonds peuvent, mais non nécessairement, représenter les plus importants titres du fonds. Plutôt, les principaux titres sont sélectionnés pour leur signification générale dans l'évaluation du portefeuille de placement.

\*\*\* Les notes de crédit et les catégories de crédit sont basées sur les notes d'une agence de notation désignée.