

Portefeuille croissance de revenu mensuel Mackenzie FuturePath

Pourquoi investir dans ce fonds?

- Atténuation des risques pour se protéger de la volatilité des marchés.
- Flux de trésorerie constant pour répondre aux besoins en dépenses de la vie.
- Potentiel de croissance pour aider l'investissement à durer.
- Pour les investisseurs qui recherchent une croissance des actifs avec des flux de trésorerie prévisibles.
- Flux de trésorerie mensuel constant de 5 % (annualisé) pour aider à répondre aux besoins de dépenses de la vie.*

Dans quoi le fonds investit-il?

- Le Fonds vise à procurer une croissance du capital et un flux constant de revenus, tout en cherchant à réduire la volatilité en investissant principalement dans des titres à revenu fixe et des titres de capitaux propres canadiens et étrangers, soit directement ou bien soit en investissant dans d'autres fonds d'investissement. Il peut également utiliser des dérivés.
- La répartition de l'actif du Fonds se situera généralement dans les fourchettes suivantes: 60 à 90 % en titres de capitaux propres; et 0 à 40 % en titres à revenu fixe.

Indice de référence

33 % indice des Bons du Trésor à 91 jours FTSE Canada / 7 % indice des obligations gouvernementales FTSE Canada / 60 % indice S&P 500

Les 10 principaux titres

Au 31 mars 2026

Fonds de revenu d'actions mondiales Mackenzie Série R	86,64 %
Fonds de revenu fixe sans contraintes Mackenzie, série R	6,68 %
Fonds canadien d'obligations Mackenzie, série R	4,01 %
Fonds d'obligations souveraines Mackenzie Série R	2,68 %

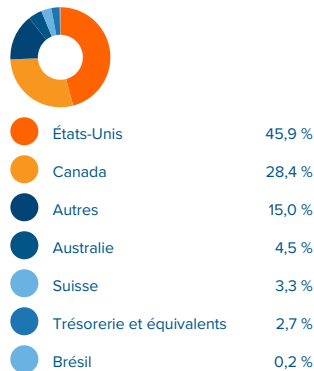
Répartition sectorielle

Au 31 mars 2026



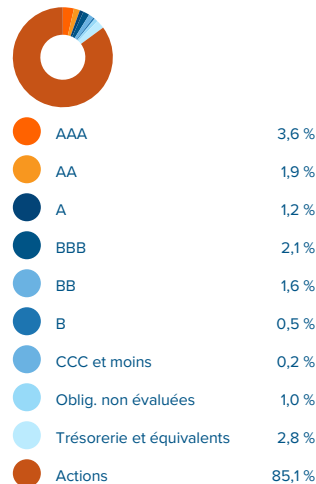
Répartition régionale

Au 31 mars 2026



Répartition par cote

Au 31 mars 2026



Gestion du fonds

DÉTAILS DU FONDS

Catégorie d'actif:	Équilibrés mondiaux
Date de création:	22 juin 2022
Tolérance au risque:	Faible à moyenne
Classification PFSL:	Croissance
Actif total du fonds:	216,62 millions \$

CODES DE FONDS

Série	Préfixe	Frais d'entrée
PA	MFC	13738
PH	MFC	13741

FRAIS DE GESTION

Série	Frais de gestion	RFG
PA	0,75 %	1,16 %
PH	0,70 %	0,99 %

DERNIÈRE DISTRIBUTION

Série	Fréquence	Montant	Date
PA	Mensuelle	0,0782	24 avr. 2026
PH	Mensuelle	0,0786	24 avr. 2026

GESTIONNAIRES DE PORTEFEUILLE

Nelson Arruda

Équipe des stratégies multi-actifs Mackenzie
Vice-président principal, gestionnaire de portefeuille



Rendements nets composés (%)

Au 30 avr. 2026

	Série PA %	Série PH %
1 mois	3,36	3,37
3 mois	4,13	4,17
6 mois	7,28	7,38
1 an	21,06	21,28
3 ans	12,96	13,17
Depuis la création (22 juin 2022)	12,73	12,93

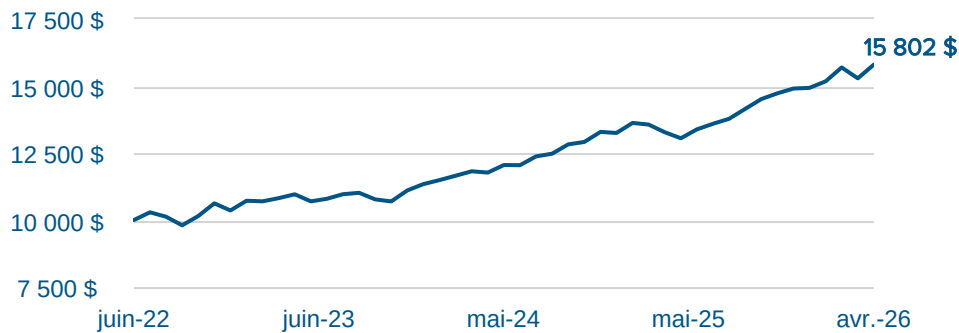
Rendement par année civile (%)

Au 30 avr. 2026

	Série PA %	Série PH %
2023	9,50	9,70
2024	16,81	17,02
2025	12,70	12,91
DDA	5,82	5,88

Valeur de 10 000 \$ investi

Au 30 avr. 2026



Les placements dans les fonds communs peuvent donner lieu à des commissions de vente et de suivi, ainsi qu'à des frais de gestion et autres. Veuillez lire le prospectus avant d'investir. Les fonds communs ne sont pas des placements garantis, leur valeur varie fréquemment et leur rendement antérieur peut ne pas se reproduire.

* Sur une base annuelle, les distributions seront composées d'un revenu, de dividendes, de gains en capital et d'un remboursement de capital. Le versement de distributions n'est pas garanti et peut fluctuer. Il ne faut pas le confondre avec la performance ou le taux de rentabilité ou de rendement d'un fonds. Si les distributions versées par le fonds sont supérieures au rendement du fonds, votre placement initial diminuera. Les distributions qui vous sont versées du fait qu'un fonds a réalisé des gains en capital et perçu un revenu et des dividendes sont imposables entre vos mains l'année de leur versement. Votre prix de base rajusté sera réduit par le montant de tout remboursement de capital. Si votre prix de base rajusté tombe au-dessous de zéro, vous devrez payer des impôts sur les gains en capital pour le montant au-dessous de zéro.

Pour des renseignements sur la distribution, veuillez consulter notre site Web, <https://bit.ly/3SRZPqF>



Scanner ici
pour en savoir plus