

Fonds d'obligations tactique mondial Mackenzie

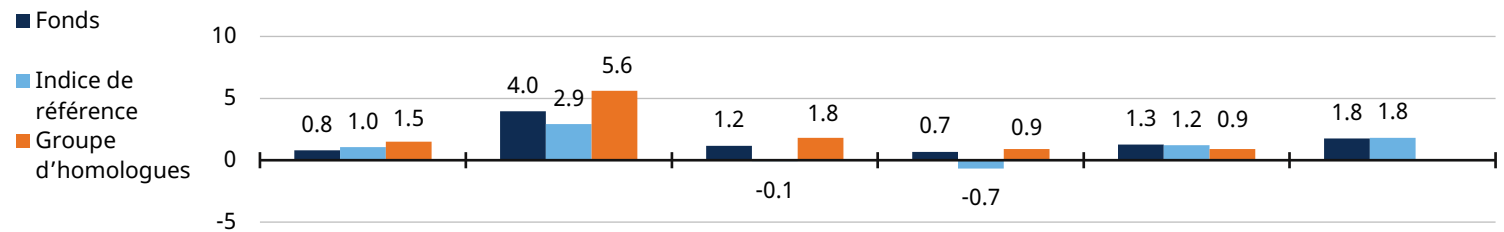
Aperçu du fonds

Date de lancement	04/23/2014
ASG (en millions \$ CA)	263.1
Frais de gestion	0.55%
RFG	0.76%
Indice de référence	ICE BofA marché mondial global RT (couv. en \$ CA)
Catégorie du CIFSC	Global Core Plus Fixed Income
Évaluation du risque	Faible
Gestionnaire de portefeuille en chef	Konstantin Boehmer
Exp. en placement depuis	2003

Aperçu de la stratégie

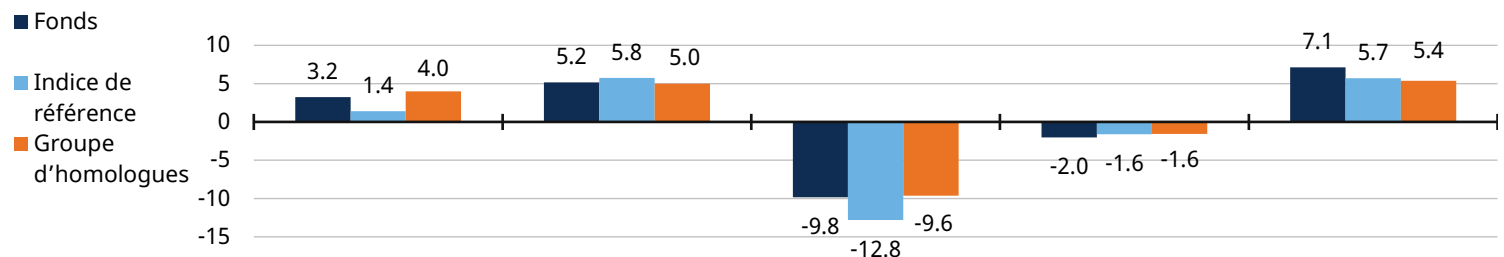
- Un portefeuille de titres à revenu fixe mondiaux activement géré et indépendant des indices de référence. La note de crédit moyenne globale peut varier, mais le gestionnaire de portefeuille s'attend à maintenir presque toujours une note d'au moins BBB.
- Compte tenu de la taille et de la complexité de son univers investissable, il utilise une combinaison de perspectives qualitatives, de modèles quantitatifs et d'une sélection des titres ascendante afin d'accéder aux cinq sources d'alpha – pays, duration, devise, secteur et crédit. L'objectif est de surpasser l'indice de référence avec une faible volatilité.

Rendements passés (%)



	3 mois	1 an	3 ans	5 ans	10 ans	Depuis la création
Rendement excédentaire	-0.2	1.1	1.3	1.4	0.1	0.0
Homologues surpassés en %	12	31	43	47	68	NA

Rendement par année civile (%)



	2024	2023	2022	2021	2020
Rendement excédentaire	1.8	-0.6	3.0	-0.4	1.4
Homologues surpassés en %	50	51	55	40	72

Caractéristiques du portefeuille

Ratios et paramètres financiers	Portefeuille	Indice de référence
Rendement moyen du fonds	4.8	3.9
Duration modifiée du fonds	6.4	6.5
Notation du fonds	A+	AA
Prix moyen	95.4	123.7
Coupon moyen	4.3	2.9
Échéance moyenne	9.9	-

Mesures de performance (période mobile de 3 ans)

Paramètres financiers	Portefeuille	Indice de référence
Écart-type	6.0	6.3
Ratio de Sharpe	-0.5	-0.7
Écart de suivi	2.3	-
Ratio d'information	0.6	-
Alpha	0.8	-
Bêta	0.9	-
Encaissement des hausses (%)	99.1	-
Encaissement des baisses (%)	85.2	-

Ventilation des échéances

Tranche	Portefeuille	Indice de référence
0 to 3	6.6	-
3 to 7	25.2	-
7 to 12	54.4	-
12+	13.8	-

Exposition aux devises

Monnaie	Brut	Net
CAD	1.1	91.3
USD	66.4	7.5
Autre	32.5	1.2

Répartition de l'actif

	Portefeuille	Indice de référence
Obligations de société de première qualité	8.0	20.0
Prêts	4.5	-
Marchés émergents	8.7	2.9
Gouvernement	66.8	52.5
Rendement élevé	7.4	-
Liquidités	-0.3	-
Autre	4.9	24.6

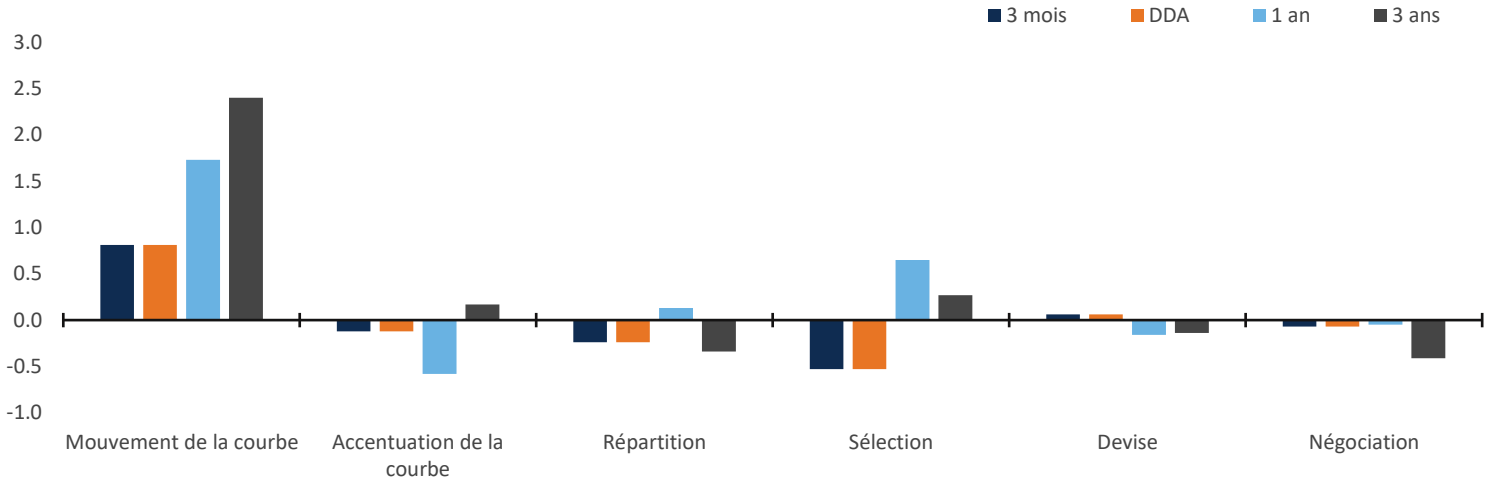
Répartition géographique

Pays	Pondération
Canada	6.1
É.U.	50.2
Europe	26.1
Autre	17.6

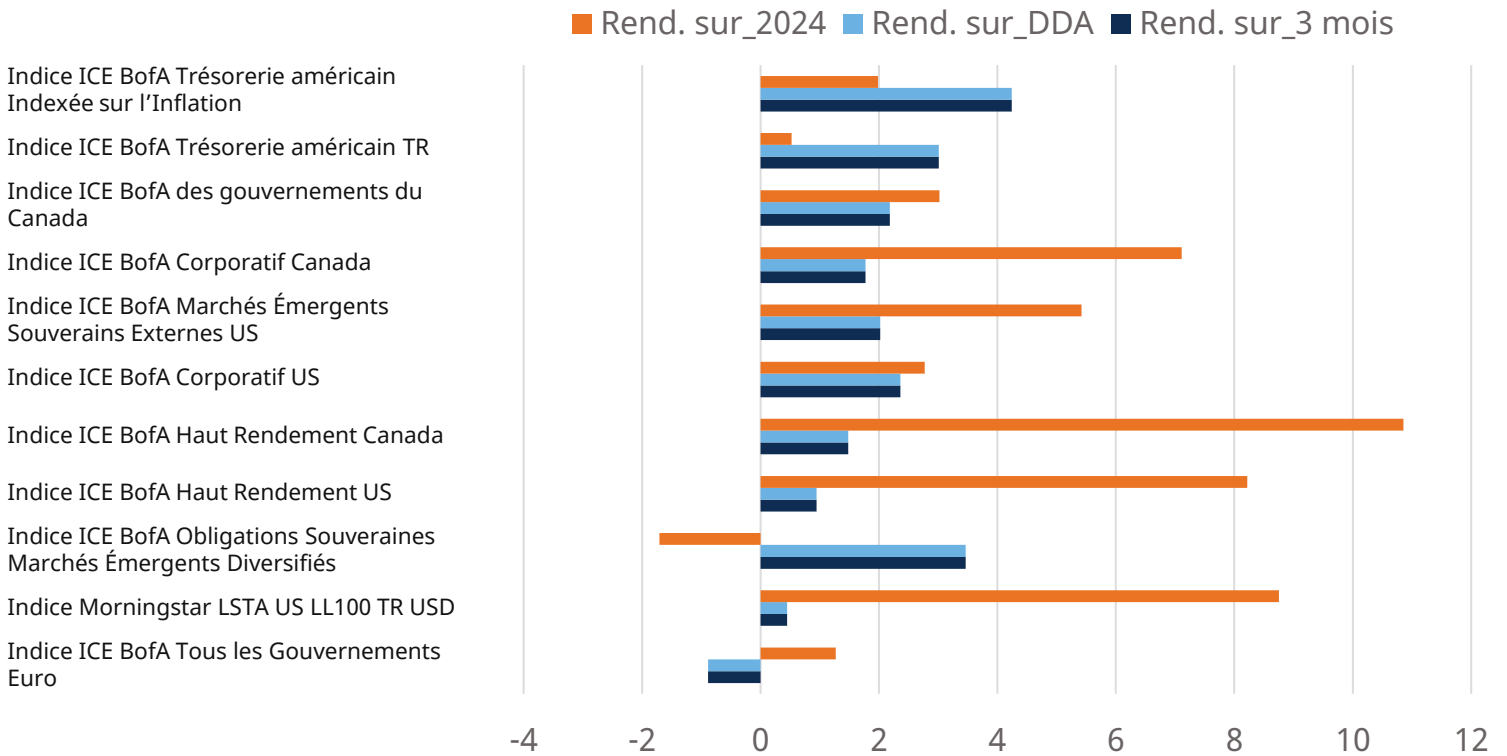
Ventilation des cotes de crédit

Cote	Portefeuille	Indice de référence
AAA	30.6	12.8
AA	32.4	50.6
A	2.4	23.0
BBB	12.2	13.7
BB	15.2	-
B	4.5	-
CCC et moins	1.8	-
Oblig. Non évaluées	1.1	-

Attribution



Aperçu du marché



Commentaires

Revue des marchés

Le deuxième trimestre de 2025 reprend exactement là où le premier trimestre a pris fin — sur des montagnes russes.

À l'approche du jour de l'inauguration le 20 janvier, les soi-disant « opérations Trump » — position acheteur envers le \$ US, position acheteur à l'égard des actions, duration courte et conditions de crédit plus serrées — ont continué de bien se comporter. Mais cet élan s'est presque immédiatement arrêté. Une série de décrets entourant l'inauguration a envoyé des ondes de choc à la fois dans l'économie réelle et les marchés financiers. Bien que les premières salves tarifaires aient été modestes, visant largement la Chine, l'accent initial s'est rapidement déplacé vers le Canada et le Mexique, avec des manchettes dominées par le fentanyl, la sécurité des frontières et le commerce bilatéral. Au début de février et à nouveau en mars, le Canada et le Mexique ont échappé de justesse à des résultats plus extrêmes, mais d'importants tarifs douaniers visant l'acier, l'aluminium, les automobiles et d'autres secteurs sont déjà en place et ont une incidence.

Le problème plus important a été la volatilité dans la communication des politiques. Le va-et-vient constant de l'administration Trump concernant les bases tarifaires et leur portée a créé une grande incertitude. L'humeur des sociétés et des consommateurs américains, longtemps soutenue par le discours sur l'exceptionnalisme économique, a commencé à s'assombrir. Des données de sondage « de base » ont commencé à s'inverser en février, et en mars, les marchés cessaient de miser sur l'exceptionnalisme de la croissance américaine. Une stagflation modérée a commencé à prendre racine comme le nouveau discours sous-jacent.

Il ne s'agissait pas seulement de facteurs économiques. Les facteurs géopolitiques ont aussi joué un rôle. La réunion très médiatisée dans le Bureau ovale entre messieurs Trump, Vance et Zelensky a été largement considérée comme un échec diplomatique. Ses retombées ont accéléré l'effort de l'Europe pour une plus grande autonomie, en particulier en matière de défense. L'Allemagne a agi avec une rapidité surprenante, suspendant son frein à l'endettement et dévoilant un programme budgétaire de un billion d'euros axé sur la défense et l'infrastructure. Les rendements des Bunds allemands ont été revalorisés presque du jour au lendemain, reflétant à la fois une perspective de croissance plus forte et des risques d'inflation ravivés dans la zone euro.

Maintenant, au début du T2, la volatilité du marché reste élevée. La dernière mesure prise par Trump, une pause de 90 jours des droits de douane réciproques pour les nations n'ayant pas exercé de représailles, tout en rehaussant les droits de douane à l'égard de la Chine à 125 %, a temporairement ravivé l'humeur en matière de risque en Amérique du Nord. Pour l'instant, il s'agit cependant d'une pause de tarifs, et non d'un revirement. Et en ce qui a trait aux entreprises, il est toujours probable qu'elles soient en mode d'attente : les dépenses d'investissement sont repoussées, les plans d'embauche sont gelés et le réapprovisionnement des stocks est suspendu. Le danger est qu'un ralentissement des « données de base » puisse se transformer en quelque chose de plus réel si cette incertitude persiste et se manifeste dans les données objectives pendant le deuxième trimestre.

Si les États-Unis connaissent un ralentissement économique important, le Canada ne sera pas à l'abri. Les droits de douane existants sur les exportations canadiennes sont significatifs, mais probablement pas suffisants pour plonger à eux seuls le pays dans une récession. Cependant, un consommateur américain plus faible, frappé par des tarifs douaniers à trois chiffres sur les biens chinois, pourrait freiner les placements des entreprises canadiennes et la demande des consommateurs. La Banque du Canada reste prête à assouplir sa politique et a signalé qu'elle tolérerait une hausse temporaire de l'inflation si celle-ci était causée par des ajustements de prix ponctuels. À l'exception d'un choc venant de l'« extrémité gauche », nous prévoyons une à deux autres baisses cette année, ce qui est largement conforme aux attentes du marché.

La Fed, en revanche, pourrait rester plus rigide. La dynamique de l'inflation aux États-Unis présente plus de risques à la hausse, en particulier avec les droits de douane de 125 % imposés à la Chine. Ce facteur pourrait, à lui seul, ajouter 100 points de base à l'inflation fondée sur l'indice des dépenses personnelles de consommation de base. Avec la croissance américaine qui dépasse toujours celle de ses pairs et le PIB nominal qui reste stable, des baisses de taux ne sont pas imminentes à moins que les marchés ne deviennent exceptionnellement « turbulents ».

Fonds d'obligations tactique mondial

Le premier trimestre de 2025 a débuté avec un fort élan pour les soi-disant « opérations Trump », alors que les marchés réagissaient à la position ferme de la nouvelle administration américaine sur la politique budgétaire et commerciale.

Commentaires

Toutefois, cet optimisme initial s'est estompé à mesure que le trimestre progressait. La volatilité dans la communication des politiques, les tensions géopolitiques accrues et les risques croissants de récession aux États-Unis ont incité à une réévaluation élargie sur les marchés obligataires mondiaux.

Les bons du Trésor américain ont connu une volatilité significative, mais ont finalement rebondi sur l'ensemble de la courbe. La courbe s'est accentuée alors que les marchés peinaient à équilibrer une inflation persistante avec des risques de baisse croissants pour la croissance.

En Europe, le contexte politique américain a agi comme un catalyseur de changement budgétaire notable. La Commission européenne a proposé près de 800 milliards d'euros en dépenses liées à la défense, combinant 150 milliards d'euros en nouvelles émissions au niveau de l'UE avec 650 milliards d'euros d'espace budgétaire national.

L'un des thèmes les plus marquants au cours du trimestre a été un rajustement des attentes en matière d'inflation. Bien que l'inflation réalisée soit restée relativement stable dans de nombreux marchés, les mesures à terme ont commencé à augmenter. Aux États-Unis, les points morts des TIPS à court terme se sont élargis en réaction aux préoccupations concernant les conséquences inflationnistes des tarifs et des perturbations de la chaîne d'approvisionnement.

Les marchés émergents ont enregistré des résultats contrastés. Les rendements réels sont restés attractifs dans plusieurs régions, et les tendances inflationnistes ont continué de s'améliorer. Cependant, l'environnement externe – marqué par des manchettes commerciales volatiles et un appétit pour le risque mondial en évolution – a entraîné une dispersion entre les pays et les catégories d'actifs. Le Brésil s'est démarqué en tant qu'ultra performant, tirant parti d'un portage attractif, d'une politique favorable et d'un positionnement léger des investisseurs. En revanche, de nombreux marchés asiatiques ont connu des mouvements de taux plus modérés, mais leurs devises ont subi des pressions, en particulier alors que les perspectives commerciales de la Chine se détérioraient.

Pour l'avenir, les marchés seront à l'affût quant à savoir si le revirement de l'Allemagne indique une nouvelle accélération budgétaire plus étendue. Si cela se matérialise, les Bunds pourraient continuer à accuser des rendements inférieurs, tandis que les écarts périphériques pourraient se resserrer. Les marchés émergents continuent d'offrir des occasions sélectives — en particulier à l'égard de portages plus élevés avec des cadres politiques crédibles et un élan désinflationniste.

Facteurs ayant contribué au rendement

- Positionnement en duration dans le G10
- Surpondération de la duration des titres américains
- Duration inférieure au Japon
- Surpondération de la duration en Europe
- Exposition aux marchés émergents (Brésil)

Facteurs ayant nui au rendement

- Surpondération en titres à rendement élevé
- Sous-pondération de la France
- Exposition aux titres immobiliers en Chine
- Sélection des titres notés CCC

Mot de la fin

Quant à l'avenir, le T2 était déjà en position d'être entièrement axé sur les négociations commerciales bilatérales, et la pause de 90 jours ne fait qu'augmenter les enjeux. À mesure que les flux commerciaux deviennent plus politisés, les politiques monétaire et budgétaire seront de plus en plus déployées sur une base nationale. Cette fragmentation est susceptible d'alimenter les marchés obligataires, la duration américaine continuant de déterminer les taux mondiaux. Mais avec le rebond des taux européens, potentiellement en raison d'une expansion budgétaire, le leadership mondial des obligations pourrait ne pas être aussi unipolaire qu'il l'a été au cours des derniers trimestres.

Les placements dans les fonds communs peuvent donner lieu à des commissions, des commissions de suivi, des frais de gestion et d'autres frais. Veuillez lire le prospectus avant d'investir. Les taux de rendement indiqués correspondent au rendement annuel composé historique total au 31 mars 2025 et tiennent compte des variations de la valeur unitaire et du réinvestissement de toutes les distributions, exclusion faite des frais d'acquisition, frais de rachat, frais de distribution, autres frais accessoires ou impôts sur le revenu payables par tout porteur de titres et qui auraient réduit le rendement. Les fonds communs ne sont pas garantis, leur valeur varie fréquemment et leur rendement passé ne donne pas forcément une indication du rendement futur. Le rendement de l'indice ne tient pas compte de l'incidence des frais, commissions et charges payables par les investisseurs dans des produits de placement qui cherchent à reproduire un indice.

Ce document pourrait renfermer des renseignements prospectifs qui décrivent nos attentes actuelles ou nos prédictions pour l'avenir ou celles de tiers. Les renseignements prospectifs sont, de par leur nature, assujettis, entre autres, à des risques, incertitudes et hypothèses qui peuvent modifier de façon importante les résultats réels qui ont été énoncés aux présentes. Ces risques, incertitudes et hypothèses comprennent, sans s'y limiter, les facteurs économiques, politiques et de marché généraux, les taux d'intérêt et de change, la volatilité des marchés boursiers et financiers, la concurrence commerciale, l'évolution technologique, les changements qui interviennent dans la réglementation de l'État, l'évolution des lois fiscales, les procédures judiciaires ou réglementaires inattendues et les catastrophes. Il est conseillé au lecteur de peser soigneusement ces considérations, ainsi que d'autres facteurs, et de ne pas se fier indûment à des renseignements prospectifs. Tout renseignement prospectif présenté dans le présent document n'est valable qu'en date du 31 mars 2025. Le lecteur ne doit pas s'attendre à ce que ces renseignements soient mis à jour, complétés ou révisés en raison de nouveaux renseignements, de nouvelles circonstances, d'événements futurs ou autre.

Le contenu de ce commentaire (y compris les faits, les perspectives, les opinions, les recommandations, les descriptions de produits ou titres ou les références à des produits ou titres) ne doit pas être pris ni être interprété comme un conseil en matière de placement ni comme une offre de vente ou une sollicitation d'offre d'achat, ou une promotion, recommandation ou commandite de toute entité ou de tout titre cité. Bien que nous nous efforcions d'assurer son exactitude et son intégralité, nous ne sommes aucunement responsables de son utilisation.

L'écart type permet de mesurer la variabilité des rendements obtenus relativement au rendement moyen. Plus l'écart-type est élevé, plus l'éventail des rendements obtenus est vaste. L'écart-type est généralement utilisé comme mesure du risque.

Le classement par centile provient de Morningstar Research Inc., une firme de recherche indépendante, en fonction de la Canada Fund Global Core Plus Fixed Income Morningstar, et reflète le rendement du Mackenzie Global Tactical Bond Fund, pour les périodes de 3 mois, et 1 an, 3 an, 5 an, 10 an et au 31 mars 2025. Le classement par centile montre comment un fonds s'est comporté comparativement à d'autres fonds de sa catégorie et est sujet à modification chaque mois. Le nombre de fonds de la catégorie Canada Fund Global Core Plus Fixed Income Morningstar auxquels le Mackenzie Global Tactical Bond Fund est comparé pour chaque période est comme suit : un an – 316, trois ans – 253; cinq ans – 190; 10 ans – 85.

© 2025 Morningstar. Tous droits réservés. Les informations ci-incluses: 1) sont la propriété de Morningstar et/ou de ses fournisseurs de contenu; 2) ne peuvent être reproduites ou distribuées; et 3) ne sont pas réputées comme étant exactes, complètes ou opportunes. Ni Morningstar ni ses fournisseurs de contenu ne seront tenus responsables de tout dommage ou perte résultant de toute utilisation de ces renseignements. Le rendement antérieur n'est pas garant des résultats futurs.

Les données de Morningstar indiquées sont celles de la plus récente période de référence pour chaque famille de fonds. Les répartitions pourraient ne pas correspondre à 100 % et varieront au fil du temps. Les actifs figurant dans la catégorie «Autres» ne sont pas classés par Morningstar. Tous les renseignements présentés par cet outil sont fournis à titre d'information et ne constituent pas un conseil en matière de placement. Ces renseignements ne constituent pas une offre de vente ni une recommandation en vue de l'achat d'un produit de placement. Sauf indication contraire, les rendements indiqués sont présentés avant déduction des frais d'acquisition. Pour de plus amples renseignements au sujet du fonds, veuillez cliquer sur le lien.

Tous les renseignements sont des renseignements historiques et ne préjugent pas les résultats futurs. Les rendements actuels pourraient être inférieurs ou supérieurs aux rendements antérieurs indiqués, lesquels ne sauraient garantir les résultats futurs. Le prix des actions, la valeur en capital et les rendements fluctueront et vous pourriez réaliser des gains ou des pertes à la vente de vos actions. Les données sur le rendement tiennent compte du réinvestissement des distributions mais non des impôts. Les données sur le rendement ne reflètent pas les limites relatives aux frais ni les subventions présentement pratiquées. Des frais d'opération à court terme pourraient s'appliquer. Pour obtenir les plus récents renseignements sur le rendement de fin de mois, consultez Morningstar.com.

Ce matériel est destiné aux fins d'éducation et d'information. Il ne constitue pas une recommandation visant un produit de placement, une stratégie ou une décision quelconque et ne vise pas à laisser entendre qu'une quelconque démarche doit être entreprise ou évitée. Il n'ont pas pour vocation de tenir compte des besoins, des circonstances et des objectifs d'un investisseur donné. Placements Mackenzie, qui perçoit des frais lorsqu'un client sélectionne ses produits et services, ne fournit pas des conseils impartiaux à titre fiduciaire en présentant ce matériel de vente et de commercialisation. Ces renseignements ne constituent pas un conseil d'ordre fiscal ou juridique. Les investisseurs devraient consulter un conseiller professionnel avant de prendre des décisions financières ou en matière de placement ainsi que pour obtenir de plus amples renseignements sur les règles fiscales ou toute autre règle prévue par la loi, ces règles étant complexes et sujettes à des modifications.